

Gothic-tips

Kant en klare gothic modellen zijn er helaas niet en de gothic wereld is zo uitgebreid dat eigenlijk alle stijlen wel aan de gothic aangepast kunnen worden.

Zelf gothic kleding maken is , al lijkt het vaak van wel, niet moeilijk.

Wat je nodig hebt zijn gewone simpele patronen, wat creativiteit en mooie stoffen..

De stoffen doen vaak het meeste werk.

Gebruik bijvoorbeeld kant, velours, lak, of rib,

Donkere kleuren en werk je kledingstukken af met nestels, siernieten leren bandjes en ander mooi sierband, ook kralen zijn erg mooi?

Een mooie gothic top maak je heel simpel:

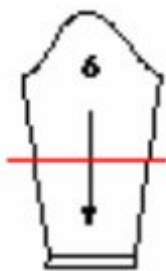
Je slaat een Burda open of een Knipmode, of een ander patroonblad en haalt daar een patroon uit van een simpel truitje met lange mouwen..

Veel gothic tops hebben van die wijde vleermuismouwen.

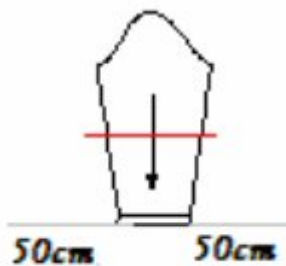
Die kun je op verschillende manieren maken. De makkelijkste manier gaat als volgt:

Je kunt je mouw uitraderen en het punt bepalen vanwaar je hem wijder wilt laten lopen (bijvoorbeeld 50 cm van onderen)

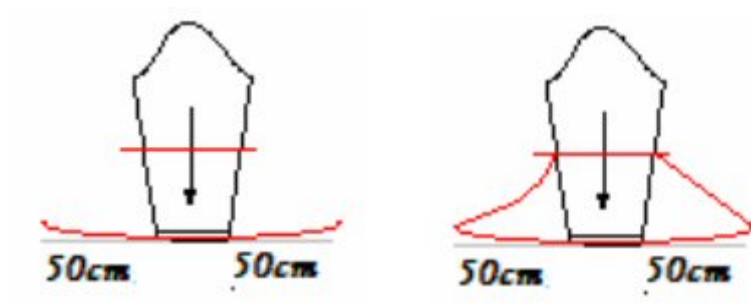
Dat meet je aan beide kanten op en markeer je op je patroon :



Dan bepaal je hoe breed je mouw moet worden , houd er rekening mee dat een mouw dubbel is dus als je je mouw 50 cm breed wilt laten lopen, je 100 cm op het patroon moet uittekenen?altijd even meten hoe breed het oorspronkelijke patroon is en aan beide kanten evenveel bijtekenen.



Zoom een beetje rond laten lopen, en je beide punten met elkaar verbinden, dit kan recht maar ook in een mooie boog.



Je kunt je truitje ook versieren met kant en kralen of een naad in je voorpand maken en daar nestels in slaan en er touwtjes doorheen rijgen.

De mogelijkheden zijn eindeloos.

Een mooie simpele jurk met lange mouwen kun je natuurlijk op deze manier ook vleermuismouwen geven. Je kan je jurk nog aparter maken door er lange zijsplitten in te maken die je ook weer voorziet van nestels en linten.

In veel patroonbladen staan modellen van simpele wijde rokken , in de zomer vaak van linnen, stel je die eens voor in zwart velours met kant..

Veel modellen in de bladen zouden met het juiste stofgebruik prima gothic modellen zijn, zonder dat je ook maar veel aan het model zou hoeven veranderen..

En als je toch liever nog op zoek gaat naar kantenklare patronen; veel patronen van de burdacarnavalskoopatronen kun je goed gebruiken en bij neuemode zitten ook vaak goede patronen, als je een winkeltje kunt vinden die mccals of vogue verkoopt ben je helemaal binnen bij de vogue heb ik zelf een mooi korsetpatroon gevonden en mccals heeft veel oude (middeleeuwse/renaissance etc) patronen waar je veel mee kunt..

Alles is mogelijk als je je creativiteit maar gebruikt!?

Auteur: Nathalie